

期間指定：令和 3年 4月～令和 4年 3月

事業実施状況報告書

(地区名) 公益社団法人
印西市シルバー人材センター

(担当者名)

令和 4年 4月11日 15時18分作成 5/5頁

1. 会員登録状況

	前月 末数	当 月 入 会 員 数	当 月 退 会 員 数	当 月 末 数	退 会 理 由													
					病 気 (本 人)	シ ル バ ー 事 業 を 通 じ て 就 職	そ の 他 で 就 職	死 亡	転 居	希 望 す る 仕 事 な し	就 業 機 会 な し	家 庭 の 事 情 (介 護 等)	会 費 未 納	加 齢	他 団 体 等 へ の 加 入	セ ン タ ー に 対 し て の 不 満	未 回 答 (不 明)	そ の 他
男	292	74	61	305	16	0	9	3	2	8	0	0	3	8	0	0	0	12
女	101	24	26	99	6	1	4	0	0	3	0	2	0	1	0	0	0	9
計	393	98	87	404	22	1	13	3	2	11	0	2	3	9	0	0	0	21

2. 事業実績

	受 託 数	就 業 人 員		契 約 金 額				
		実 人 員	延 実 人 員	延 日 人 員	配 分 金	材 料 費 等 ・ 他	事 務 費	計
公 共 事 業	522		2,744	13,873	52,028,571	2,324,157	5,962,869	60,315,597
民 間 事 業	企 業 等	789	2,651	27,603	115,615,967	434,961	12,485,020	128,535,948
	家 庭	949	2,872	5,366	20,096,462	5,293,915	2,304,945	27,695,322
	独 自 事 業	0	0	0	0	0	0	0
	小 計	1,738	5,523	32,969	135,712,429	5,728,876	14,789,965	156,231,270
合 計	2,260	393	8,267	46,842	187,741,000	8,053,033	20,752,834	216,546,867
累 計	公 共 事 業	522	2,744	13,873	52,028,571	2,324,157	5,962,869	60,315,597
	民 間 事 業	1,738	5,523	32,969	135,712,429	5,728,876	14,789,965	156,231,270
	計	2,260	8,267	46,842	187,741,000	8,053,033	20,752,834	216,546,867

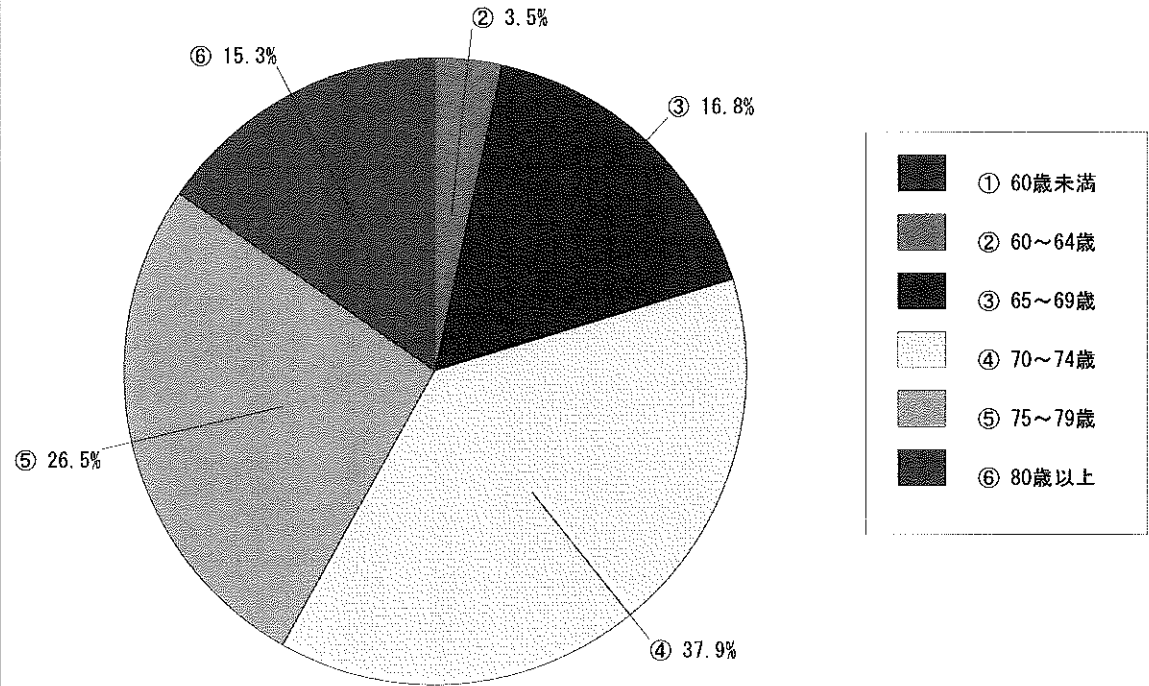
3. 職群別就業実績

	公 共 事 業		民 間 事 業		独 自 事 業		合 計	
	延 日 人 員	配 分 金	延 日 人 員	配 分 金	延 日 人 員	配 分 金	延 日 人 員	配 分 金
1. 技 術 群	0	0	1	6,000	0	0	1	6,000
2. 技 能 群	20	99,000	2,925	14,873,839	0	0	2,945	14,972,839
3. 事 務 群	4	27,000	326	1,386,889	0	0	330	1,413,889
4. 管 理 群	5,494	17,035,194	1,173	5,373,232	0	0	6,667	22,408,426
5. 折 衝 外 交 群	36	104,542	138	688,201	0	0	174	792,743
6. 一 般 作 業 群	8,192	34,152,422	28,093	112,631,145	0	0	36,285	146,783,567
7. サ ー ビ ス 群	127	610,413	263	557,773	0	0	390	1,168,186
8. そ の 他	0	0	50	195,350	0	0	50	195,350
合 計	13,873	52,028,571	32,969	135,712,429	0	0	46,842	187,741,000

年齢別構成比表

区分	男性	女性	合計	区分	男性	女性	合計
49以下	0	0	0				
50	0	0	0	80	9	2	11
51	0	0	0	81	16	3	19
52	0	0	0	82	9	4	13
53	0	0	0	83	4	2	6
54	0	0	0	84	2	1	3
小計	0	0	0	小計	40	12	52
55	0	0	0	85	2	0	2
56	0	0	0	86	4	0	4
57	0	0	0	87	2	0	2
58	0	0	0	88	0	0	0
59	0	0	0	89	1	0	1
小計	0	0	0	小計	9	0	9
60	0	0	0	90	1	0	1
61	2	0	2	91	0	0	0
62	4	0	4	92	0	0	0
63	2	1	3	93	0	0	0
64	4	1	5	94	0	0	0
小計	12	2	14	小計	1	0	1
65	7	5	12	95	0	0	0
66	5	1	6	96	0	0	0
67	5	5	10	97	0	0	0
68	14	6	20	98	0	0	0
69	13	7	20	99	0	0	0
小計	44	24	68	小計	0	0	0
70	18	7	25	100	0	0	0
71	19	5	24	101	0	0	0
72	29	7	36	102	0	0	0
73	34	5	39	103	0	0	0
74	16	13	29	104	0	0	0
小計	116	37	153	小計	0	0	0
75	16	6	22	105	0	0	0
76	14	3	17	106	0	0	0
77	15	4	19	107	0	0	0
78	14	7	21	108	0	0	0
79	24	4	28	109	0	0	0
小計	83	24	107	小計	0	0	0
				110以上	0	0	0
				合計	305	99	404

	男性	女性	合計	構成比
60歳未満	0	0	0	0.0%
60~64歳	12	2	14	3.5%
65~69歳	44	24	68	16.8%
70~74歳	116	37	153	37.9%
75~79歳	83	24	107	26.5%
80歳以上	50	12	62	15.3%
合計	305	99	404	



期間指定：令和 4年 3月～令和 4年 3月

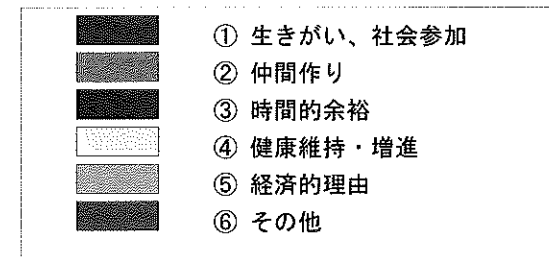
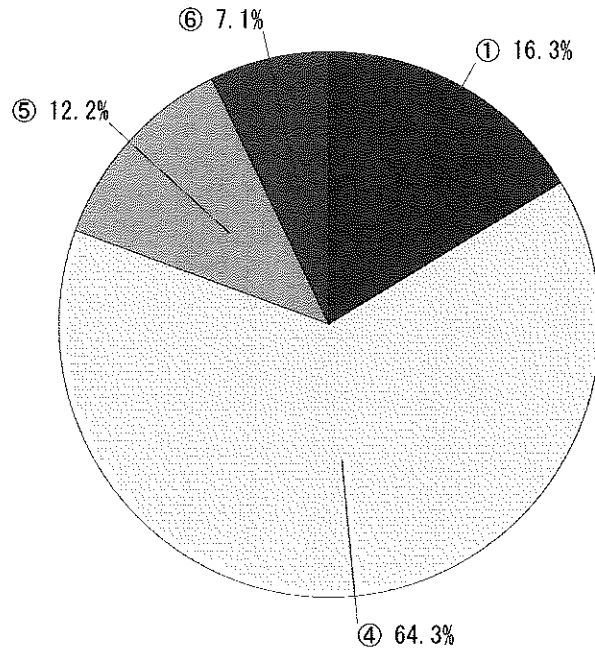
男女別就業実人員
令和 4年 3月31日現在

公益社団法人
印西市シルバー人材センター
令和 4年 4月11日 15時28分作成 1/1頁

	平均年齢	最高年齢	最低年齢	新規就業人員	就業実人員(A)	会員数(B)	就業率(A/B)
男	74.6	90	61	7	300	305	98.4%
女	73.7	84	63	2	93	99	93.9%
計	74.4	90	61	9	393	404	97.3%

月別会員入会動機
令和 4年 3月31日現在

(合 計)	4月	5月	6月	7月	8月	9月	10月	11月	12月	1月	2月	3月	年 計	割 合
1. 生きがい、社会参加	1	1	1	2	1	0	0	0	0	2	2	6	16	16.3%
2. 仲間作り	0	0	0	0	0	0	0	0	0	0	0	0	0	0.0%
3. 時間的余裕	0	0	0	0	0	0	0	0	0	0	0	0	0	0.0%
4. 健康維持・増進	11	6	2	4	5	3	8	8	7	1	3	5	63	64.3%
5. 経済的理由	1	0	1	1	0	0	0	4	1	1	1	2	12	12.2%
6. その他	2	1	0	0	0	0	0	0	1	0	2	1	7	7.1%
合 計	15	8	4	7	6	3	8	12	9	4	8	14	98	



別紙4

(合 計)	4月	5月	6月	7月	8月	9月	10月	11月	12月	1月	2月	3月	年 計	割 合
01. 病気 (本人)	3	2	4	1	0	0	0	0	2	2	5	3	22	25.3%
02. シルバー事業を通じて就職	0	0	0	0	0	0	0	0	0	0	0	1	1	1.1%
03. その他で就職	0	1	4	0	0	0	0	0	0	0	2	6	13	14.9%
04. 死亡	0	1	0	0	1	0	0	0	1	0	0	0	3	3.4%
05. 転居	0	0	0	0	0	0	0	0	0	0	0	2	2	2.3%
06. 希望する仕事なし	2	1	2	0	0	0	0	0	0	0	1	5	11	12.6%
07. 就業機会なし	0	0	0	0	0	0	0	0	0	0	0	0	0	0.0%
08. 家庭の事情 (介護等)	0	0	1	0	0	0	0	0	0	0	0	1	2	2.3%
09. 会費未納	1	0	0	0	0	0	0	1	0	1	0	0	3	3.4%
10. 加齢	0	1	2	0	0	0	0	0	0	2	0	4	9	10.3%
11. 他団体等への加入	0	0	0	0	0	0	0	0	0	0	0	0	0	0.0%
12. センター運営に対する不満	0	0	0	0	0	0	0	0	0	0	0	0	0	0.0%
13. 未回答 (不明)	0	0	0	0	0	0	0	0	0	0	0	0	0	0.0%
14. その他	5	1	5	1	0	0	1	0	0	3	1	4	21	24.1%
合 計	11	7	18	2	1	0	1	1	3	8	9	26	87	

