

事業実施状況報告書

(地区名) 公益社団法人 印西市シルバー人材センター

(担当者名)

1. 会員登録状況

	前月 会員数	当月 入会員数	当月 退会員数	当月 会員数	病气 (本人)	シルバー 事業を通 じて就職	その他で 就職	死亡	転居	希望する 仕事なし	退 会			理 由			
											就業機会 なし	家庭の事 情(介護 等)	会費未納	加齢	他団体等 への加入	センタ一 運営に對 する不満	未回答 (不明)
男	305	84	57	332	13	0	11	1	2	9	1	4	4	0	0	1	5
女	98	39	22	115	2	0	4	0	2	6	0	1	2	0	0	0	5
計	403	123	79	447	15	0	15	1	4	15	1	5	6	0	0	1	10

2. 事業実績

	受託 件数	就 業 人 員		契 約 金 額			計	
		実人員	延実人員	延日人員	配分金	材料費等・他		事務費
公共事業	546		2,943	14,067	59,389,444	2,925,634	7,098,320	69,413,398
民間事業	911		2,947	28,802	123,624,272	639,536	13,770,227	138,034,035
小計	1,012		2,791	5,589	20,526,961	5,059,620	2,557,999	28,144,580
独自事業	0		0	0	0	0	0	0
合計	1,923		5,738	34,391	144,151,233	5,699,156	16,328,226	166,178,615
公共事業	546	449	8,681	48,458	203,540,677	8,624,790	23,426,546	235,592,013
民間事業	1,923		2,943	14,067	59,389,444	2,925,634	7,098,320	69,413,398
合計	2,469		5,738	34,391	144,151,233	5,699,156	16,328,226	166,178,615
合計	2,469		8,681	48,458	203,540,677	8,624,790	23,426,546	235,592,013


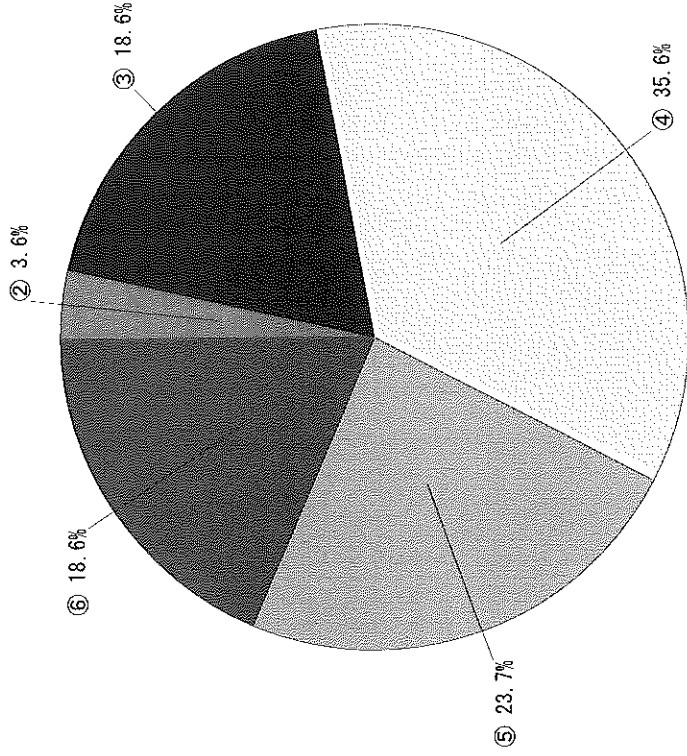
3. 職群別就業実績

	公 共 事 業		民 間 事 業		独 自 事 業		合 計	
	延日人員	配分金	延日人員	配分金	延日人員	配分金	延日人員	配分金
1. 技術群	0	0	136	384,252	0	0	136	384,252
2. 技能群	59	310,520	2,659	13,194,099	0	0	2,718	13,504,619
3. 事務群	9	15,400	576	2,526,308	0	0	585	2,541,708
4. 管理群	5,630	20,411,448	1,908	8,833,762	0	0	7,538	29,245,210
5. 折衝外交群	48	242,550	26	86,724	0	0	74	329,274
6. 一般作業群	8,303	38,286,326	28,289	116,376,756	0	0	36,592	154,663,082
7. サービス群	0	0	598	1,499,286	0	0	598	1,499,286
8. その他	18	123,200	199	1,250,046	0	0	217	1,373,246
合計	14,067	59,389,444	34,391	144,151,233	0	0	48,458	203,540,677

年齢別構成比表

区分	男性	女性	合計	区分	男性	女性	合計
49以下	0	0	0				
50	0	0	0	80	23	5	28
51	0	0	0	81	8	2	10
52	0	0	0	82	15	3	18
53	0	0	0	83	7	4	11
54	0	0	0	84	4	1	5
小計	0	0	0	小計	57	15	72
55	0	0	0	85	2	1	3
56	0	0	0	86	1	0	1
57	0	0	0	87	4	0	4
58	0	0	0	88	2	0	2
59	0	0	0	89	0	0	0
小計	0	0	0	小計	9	1	10
60	0	0	0	90	1	0	1
61	0	1	1	91	0	0	0
62	3	3	6	92	0	0	0
63	4	2	6	93	0	0	0
64	1	2	3	94	0	0	0
小計	8	8	16	小計	1	0	1
65	4	1	5	95	0	0	0
66	20	5	25	96	0	0	0
67	12	3	15	97	0	0	0
68	10	7	17	98	0	0	0
69	13	8	21	99	0	0	0
小計	59	24	83	小計	0	0	0
70	11	11	22	100	0	0	0
71	23	9	32	101	0	0	0
72	18	4	22	102	0	0	0
73	35	7	42	103	0	0	0
74	36	5	41	104	0	0	0
小計	123	36	159	小計	0	0	0
75	18	14	32	105	0	0	0
76	15	6	21	106	0	0	0
77	14	2	16	107	0	0	0
78	14	4	18	108	0	0	0
79	14	5	19	109	0	0	0
小計	75	31	106	小計	0	0	0
				110以上	0	0	0
				合計	332	115	447

	男性	女性	合計	構成比
60歳未満	0	0	0	0.0%
60～64歳	8	8	16	3.6%
65～69歳	59	24	83	18.6%
70～74歳	123	36	159	35.6%
75～79歳	75	31	106	23.7%
80歳以上	67	16	83	18.6%
合計	332	115	447	



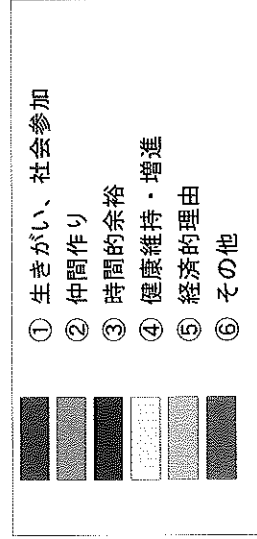
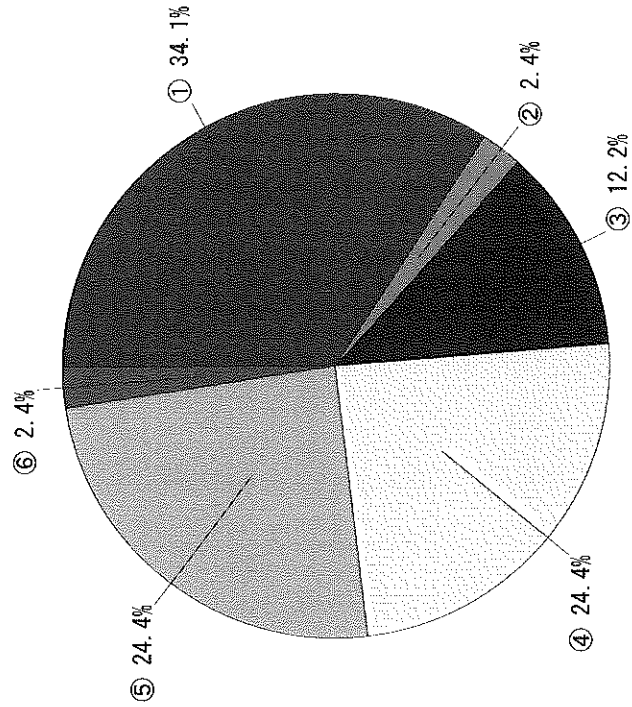
期間指定：令和 5年 3月～令和 5年 3月

男女別就業実人員  
令和 5年 3月31日現在

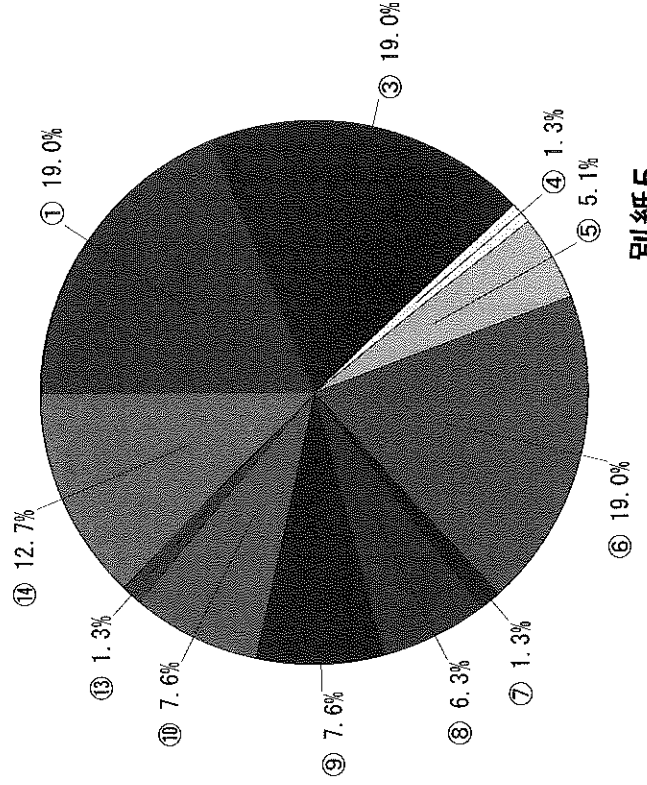
公益社団法人  
印西市シルバー人材センター  
令和 5年 4月21日 12時18分作成 1/1頁

	平均年齢	最高年齢	最低年齢	新規就業人員	就業実人員 (A)	会員数 (B)	就業率 (A/B)
男	74.7	90	62	1	333	332	100.3%
女	73.3	85	61	2	116	115	100.9%
計	74.3	90	61	3	449	447	100.4%

(合 計)	4月	5月	6月	7月	8月	9月	10月	11月	12月	1月	2月	3月	年 計	割 合
1. 生きがい、社会参加	1	8	5	3	0	2	1	9	4	7	0	2	42	34.1%
2. 仲間作り	0	0	0	0	1	1	1	0	0	0	0	0	3	2.4%
3. 時間的余裕	0	2	3	1	0	4	0	4	0	0	0	1	15	12.2%
4. 健康維持・増進	3	7	4	4	2	2	3	2	1	1	0	1	30	24.4%
5. 経済的理由	1	7	3	2	2	5	0	2	2	2	2	2	30	24.4%
6. その他	0	1	0	1	0	0	1	0	0	0	0	0	3	2.4%
合 計	5	25	15	11	5	14	6	17	7	10	2	6	123	



(合計)	4月	5月	6月	7月	8月	9月	10月	11月	12月	1月	2月	3月	年計	割合
01. 病気 (本人)	2	5	0	1	0	0	0	0	0	0	1	6	15	19.0%
02. シルバー事業を通じて就職	0	0	0	0	0	0	0	0	0	0	0	0	0	0.0%
03. その他で就職	2	2	0	0	2	0	1	0	1	1	2	4	15	19.0%
04. 死亡	0	0	0	0	0	0	0	0	0	0	1	0	1	1.3%
05. 転居	1	1	0	0	0	0	0	1	0	0	0	1	4	5.1%
06. 希望する仕事なし	0	3	0	0	0	0	0	2	0	0	2	8	15	19.0%
07. 就業機会なし	0	0	0	0	0	0	0	0	0	0	0	1	1	1.3%
08. 家庭の事情 (介護等)	1	0	0	0	0	0	0	0	0	1	0	3	5	6.3%
09. 会費未納	0	0	3	0	0	0	0	0	0	0	0	0	3	3.8%
10. 加齢	1	1	0	0	0	0	0	1	0	1	0	2	6	7.6%
11. 他団体等への加入	0	0	0	0	0	0	0	0	0	0	0	0	0	0.0%
12. センター運営に対する不満	0	0	0	0	0	0	0	0	0	0	0	0	0	0.0%
13. 未回答 (不明)	0	1	0	0	0	0	0	0	0	0	0	0	1	1.3%
14. その他	0	0	0	0	1	0	0	0	1	0	4	4	10	12.7%
合計	7	13	3	1	3	0	1	4	2	3	10	32	79	



- ① 病気 (本人)
- ② シルバー事業を通じて就職
- ③ その他で就職
- ④ 死亡
- ⑤ 転居
- ⑥ 希望する仕事なし
- ⑦ 就業機会なし
- ⑧ 家庭の事情 (介護等)
- ⑨ 会費未納
- ⑩ 加齢
- ⑪ 他団体等への加入
- ⑫ センター運営に対する不満
- ⑬ 未回答 (不明)
- ⑭ その他